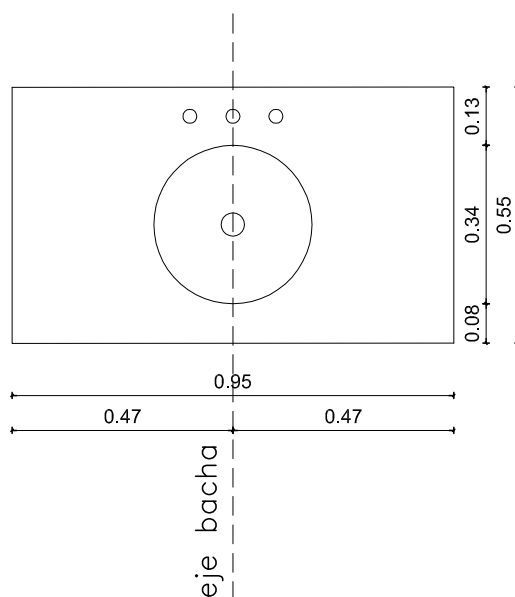
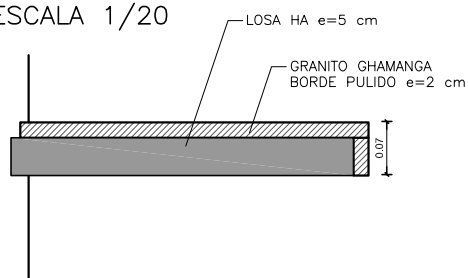



G01



DETALLE MESADA
ESCALA 1/20



| | |
|--|--------|
| TIPO : | MESADA |
| CANTIDAD : | 2 |
| UBICACION : | SSHH |
| GRANITO GRIS CHAMANGA BORDE PULIDO e: 2 cm.+regreso e:2cm. | |

| | | | | |
|---|---|-----------------------------------|----------------------|-----------------------|
|  | I. N. A. U. Departamento de Arquitectura | ARQUITECTO: JUAN PABLO LESCANO | TEC. SANITARIO: | LAMINA Nº: L29 |
| | | AYTE. ARQ.: LEONARDO PENNI | TEC. ELECTRICISTA: | |
| | SERVICIO: ESTACION ESPERANZA | PLANO DE: PLANILLA GRANITO | ESCALA: 1/20-1/10 | |
| | DIRECCION: CAMINO MALDONADO KM 20.800 | OBSERVACIONES: | FECHA: JUL-2016 | |